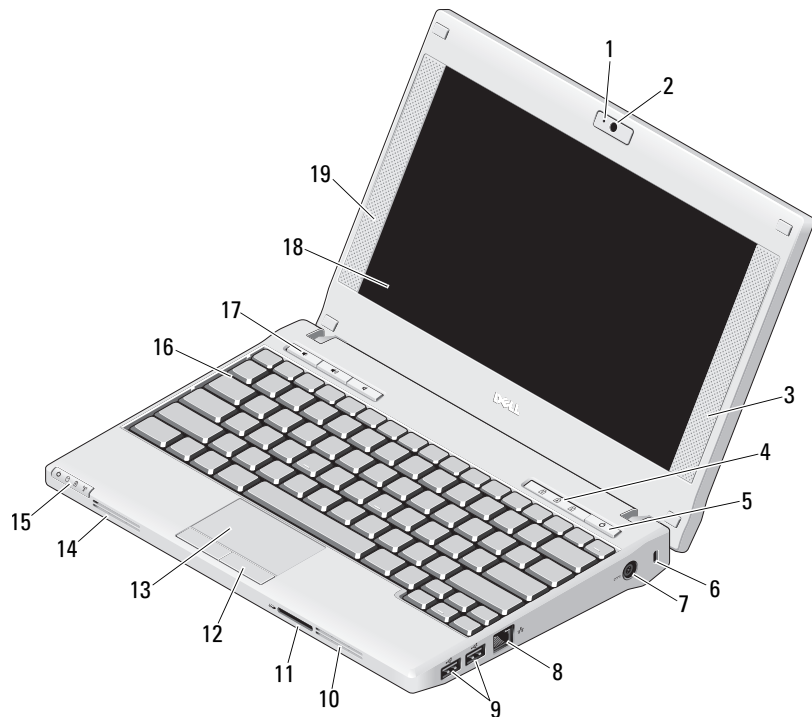


Dell™ Latitude™ 2110

Informasjon om konfigurasjon og funksjoner

Sett forfra



Om advarsler



ADVARSEL: En ADVARSEL angir en potensiell fare for skade på eiendom, personskade eller dødsfall.

- 1 kamerastatuslampe (tilleggsutstyr)
- 2 kamera (tilleggsutstyr)
- 3 høyre høyttaler
- 4 tastaturstatuslamper (3)
- 5 strømknapp
- 6 åpning for sikkerhetskabel
- 7 kontakt for strømadapter
- 8 nettverkskontakt
- 9 USB 2.0-kontakter (2)
- 10 kjølespalte
- 11 kortleser for Secure Digital-minnekort (SD)
- 12 knapper på styreplate (2)
- 13 styreplate
- 14 kjølespalte
- 15 enhetsstatuslamper (4)
- 16 tastatur
- 17 mediekontrollknapper (3)
- 18 skjerm (med berøringsskjermfunksjonalitet som tilleggsutstyr)
- 19 venstre høyttaler



Forskriftsmodell: P02T

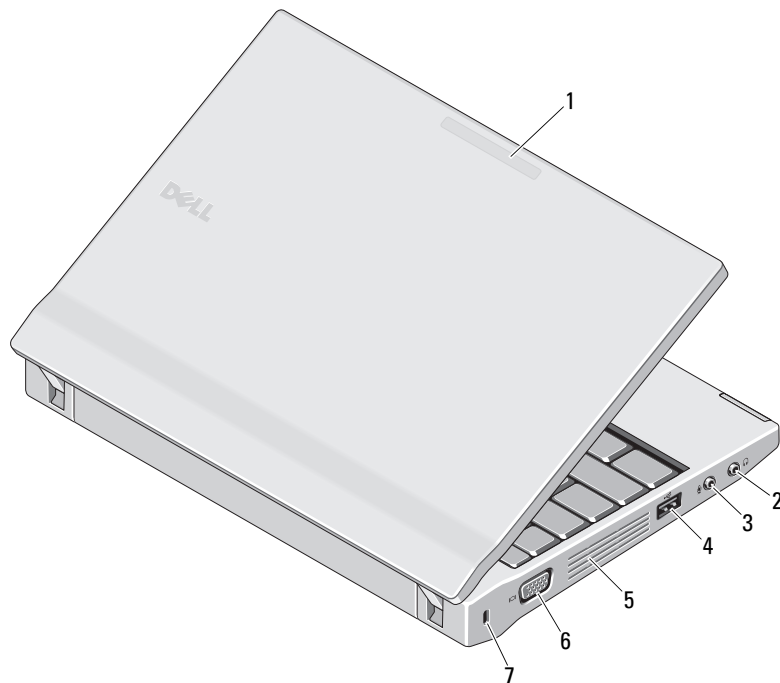
Forskriftstype: P02T002

Mars 2010



0G2R75A00

Sett bakfra



- 1 bruksmodusindikator (valgfri)
- 2 linjeutgang (hodetelefonkontakt)
- 3 linjeinngang (mikrofonkontakt)
- 4 USB 2.0-kontakt
- 5 kjølespalte
- 6 videokontakt (VGA)
- 7 åpning for sikkerhetskabel



ADVARSEL: Ikke blokker lufteråpningene, ikke stikk gjenstander inn i dem og unngå støvsamling i dem. Ikke oppbevar Dell-datamaskinen i et miljø med lite luftgjennomstrømning, for eksempel i en lukket koffert, mens den er på. For lite luftgjennomstrømning kan skade datamaskinen eller føre til brann. Viften i datamaskinen slår seg på når datamaskinen blir varm. Viftestøy er normalt og angir ikke et problem med viften eller datamaskinen.

Hurtigoppsett



ADVARSEL: Før du begynner med noen av prosedyrene i denne delen, må du lese sikkerhetsinformasjonen som fulgte med datamaskinen. Du finner mer informasjon om gode rutiner på www.dell.com/regulatory_compliance.



ADVARSEL: Strømadapteren fungerer med stikkontakter over hele verden. Strømstøpsler og grenuttak kan imidlertid variere fra land til land. Hvis du bruker en ledning som ikke er kompatibel, eller kobler ledningen feil til grenuttaket eller stikkontakten, kan det oppstå brann eller skader på utstyret.



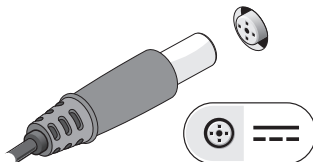
FORSIKTIG: Når du skal koble strømadapterkabelen fra datamaskinen, tar du tak i støpselet, og ikke i selve kabelen, og trekker bestemt, men forsiktig, for å unngå å skade kabelen. Når du vikler opp strømadapterkabelen, må du passe på at du følger vinkelen til støpselet på strømadapteren, for å unngå å skade kabelen.



MERK: Noen enheter følger kanskje ikke med hvis du ikke bestilte dem.

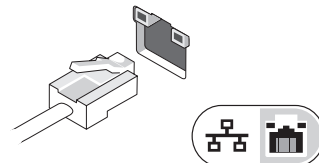
1

Koble strømadapteren til strømkontakten på den bærbare datamaskinen og til strømuttaket.



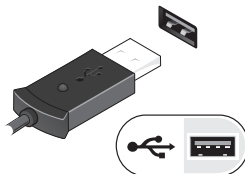
2

Koble til nettverkskabelen (tilleggsutstyr).



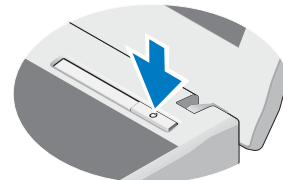
3

Koble til USB-enheter, for eksempel en mus eller et tastatur (tilleggsutstyr).



4

Åpne skjermen på datamaskinen, og slå på datamaskinen ved å trykke på strømknappen.



MERK: Det anbefales at du slår datamaskinen av og på minst én gang før du installerer eventuelle kort eller kobler datamaskinen til en dokkenhet eller en annen ekstern enhet, for eksempel en skriver.

Spesifikasjoner



MERK: Tilbudene kan variere fra region til region. Hvis du vil ha mer informasjon om hvordan datamaskinen er konfigurert, klikker du på **Start** → **Hjelp og støtte** og velger alternativet for å vise informasjon om datamaskinen.

Systeminformasjon

Prosessortype	Intel® Atom™ N470
Brikkesett	Intel NM10 Express-brikkesett

Skjerm/video

Grafikktype:	Intel UMA-grafikk (integret på hovedkortet)
Databuss	integret video
Videokontroller	Intel Graphics Media Accelerator 3150

Minne

Minnetype	667 MHz, DDR2
Minnemodulkontakt	1 DIMM-spor
Minnemodulkapasitet	1 GB, 2 GB
Minimumsminne	1 GB
Maksimumsminne	2 GB

Batteri

Type	6-cellers "smart" litiumbatteri (56 watt-timer) 3-cellers "smart" litiumbatteri (28 watt-timer)
Mål	
6 celler	
Dybde	48,13 mm (1,89 tommer)
Høyde	42,46 mm (1,67 tommer)
Bredde	204 mm (8,03 tommer)
3 celler	
Dybde	40,50 mm (1,59 tommer)
Høyde	23,24 mm (0,92 tommer)
Bredde	204 mm (8,03 tommer)
Vekt	
6 celler	340 – 350 g (0,74 – 0,77 pund)
3 celler	185 – 190 g (0,40 – 0,41 pund)
Spenning	11,1 V ls (6 og 3 celler)
Temperaturområde	
Ved bruk	0 °C til 35 °C (32 °F til 95 °F)
Ikke i bruk	–40 °C til 60 °C (–40 °F til 140 °F)
Klokkebatteri	3 V CR2032-litiumbatteri

Strømadapter	
Inngangsspenning	100 V vs – 240 V vs
Inngangsstrøm (maks.)	1,5 A
Inngangsfrekvens	50 Hz – 60 Hz
Utgangsstrøm	65 W
Utgangsstrøm	4,34 A (maksimum ved 4-sekunders puls) 3,34 A (kontinuerlig)
Nominell utgangsspenning	19,50 +/- 1,00 V ls
Dimensjoner	
Høyde	16 mm (0,63 tommer)
Bredde	127 mm (4,99 tommer)
Dybde	66 mm (2,59 tommer)
Temperaturområde	
Ved bruk	0 °C til 35 °C (32 °F til 95 °F)
Ikke i bruk	-40 °C til 65 °C (-40 °F til 149 °F)

Fysisk	
Høyde	
uten berørings skjerm	22,50 – 39,90 mm (0,89 – 1,57 tommer)
med berørings skjerm	24,10 – 41,50 mm (0,95 – 1,63 tommer)
Bredde	265 mm (10,43 tommer)
Dybde	187 mm (7,36 tommer)

Fysisk (Forts)	
Vekt	
(3-cellers batteri uten berørings skjerm)	1,36 kg (2,99 pund)
6-cellers batteri uten berørings skjerm)	1,52 kg (3,35 pund)
Miljø	
Temperaturområde	
Ved bruk	0 °C til 35 °C (32 °F til 95 °F)
Ikke i bruk	-40 °C til 65 °C (-40 °F til 149 °F)
Relativ fuktighet (maks.)	
Ved bruk	10 – 90 % (uten kondens)
Ikke i bruk	5 – 95 % (uten kondens)
Høyde over havet (maks.)	
Ved bruk	-15,20 til 3048 m (-50 til 10 000 fot)
Ikke i bruk	-15,20 til 10 668 m (-50 til 35 000 fot)

Finne mer informasjon og ressurser

Se sikkerhets- og forskriftsdokumentene som fulgte med datamaskinen, samt hjemmesiden for overholdelse av forskrifter på www.dell.com/regulatory_compliance, hvis du vil ha mer informasjon om:

- God sikkerhetspraksis
- Garanti
- Vilkår og betingelser
- Forskriftssertifisering
- Ergonomi
- Lisensavtale for sluttbruker

**Informasjonen i dette dokumentet kan endres uten varsel.
© 2010 Dell Inc. Med enerett. Trykt i Irland.**

Reproduksjon av dette materialet i enhver form er strengt forbudt uten skriftlig tillatelse fra Dell Inc.

Varemerker brukt i denne teksten: *Dell*, *DELL*-logoen og *Latitude* er varemerker for Dell Inc., *Intel* er et registrert varemerke og *Atom* er et varemerke for Intel Corporation i USA og andre land.

Andre varemerker og varenavn kan brukes i dette dokumentet som en henvisning til institusjonene som innehar rettighetene til merkene og navnene, eller til produktene.

Dell Inc. fraskriver seg alle eierinteresser til varemerker og navn som ikke er dets egne.